



PROTOCOLO DE APLICAÇÃO



O PRIMEIRO DE UMA **NOVA GERAÇÃO** DE PREENCHEDORES

Ellansé® permite a volumização através da estimulação do colágeno do tipo I, totalmente integrado com a matriz celular, permitindo resultados extremamente naturais e com um perfil de segurança único, sendo o único preenchedor **com duração de até 4 anos.**



SUMÁRIO - ORIENTAÇÕES DE USO

1. Áreas indicadas por nível de aprendizado (Iniciante / Avançado) e áreas contraindicadas
2. Aplicação terço médio da face – **Região malar**
3. Aplicação terço médio da face – **Região submalar**
4. Aplicação terço médio da face – **Sulco nasolabial**
5. Aplicação inferior da face – **Sulco labiomentoneano**
6. Aplicação inferior da face – **Sulco mental**
7. Aplicação inferior da face – **Sulco mento**
8. Aplicação inferior da face – **Ângulo e linha de mandíbula**

1. ÁREAS DE TRATAMENTO

PROTOCOLO INICIANTE:

- Região malar
- Região submalar
- Sulco nasolabial
- Sulco labiomentoneano
- Sulco mental
- Sulco mento
- Ângulo e linha de mandíbula

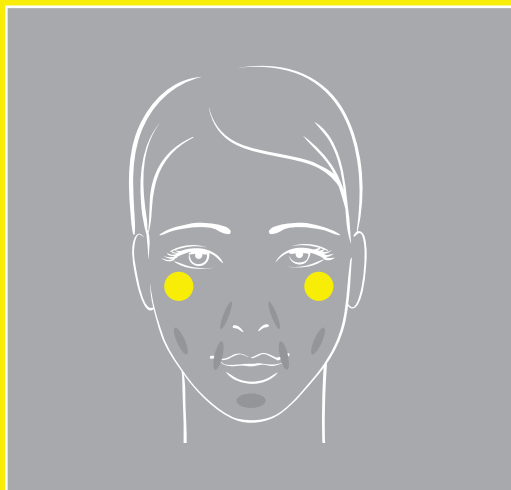
PROTOCOLO AVANÇADO:

- Terço superior - Fronte e têmpora
- Terço inferior - Comissura labial

ÁREAS CONTRAINDICADAS:

- Glabella
- Pálpebra
- Lábios

2. TERÇO MÉDIO DA FACE



REGIÃO

Terço médio da face

ÁREA

Região malar

DISPOSITIVO

Agulha 27 G x 13 mm / Cânula 25 G x 50 mm

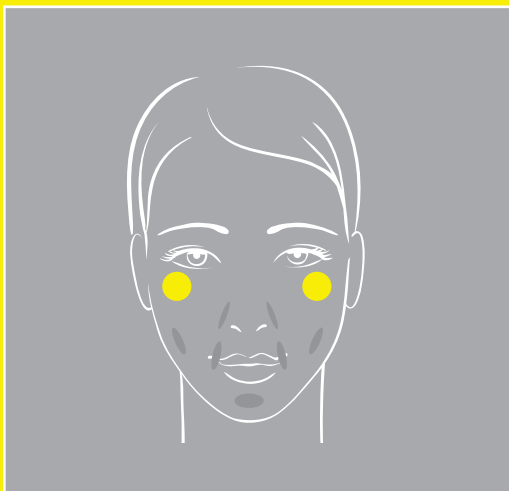
TÉCNICA

Bolus / Retroinjeção
Supraperiosteal / Subcutânea

VOLUME

Bolus (0,2 ml) | 0,1 ml / linha

3. TERÇO MÉDIO DA FACE



REGIÃO

Terço médio da face

ÁREA

Região submalar

DISPOSITIVO

Cânula 25 G x 38 mm


TÉCNICA

Linear retrógrada, leque **subcutâneo**

VOLUME

0,05 – 0,1 ml / linha

4. TERÇO MÉDIO DA FACE



REGIÃO

Terço médio da face

ÁREA

Sulco nasolabial

DISPOSITIVO

Cânula 25 G x 38 mm rígida

TÉCNICA

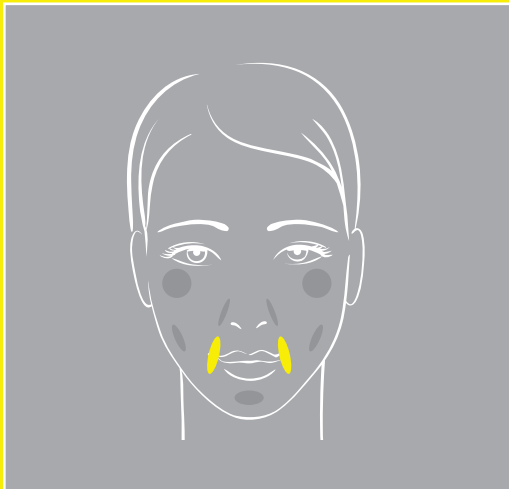
Retroinjeção, leque ou traves
perpendiculares ao sulco **subcutânea**

VOLUME

0,05 - 0,1 ml máximo | linha ou microbolus

Evitar fossa piramidal (1 cm abaixo da asa nasal)

5. TERÇO INFERIOR DA FACE



REGIÃO

Terço inferior da face

ÁREA

Sulco labiomentoneano

DISPOSITIVO

Agulha 27 G x 13 mm / Cânula 25 G x 38mm


TÉCNICA

Em leque e microbolus **subcutâneo**

VOLUME

0,05 ml / linha ou 0,05 - 0,1 ml / bolus
(volume máx.: 0,5 ml / lado)

6. TERÇO INFERIOR DA FACE



REGIÃO

Terço inferior da face

ÁREA

Sulco mental

DISPOSITIVO

Cânula 25 G x 38 mm rígida


TÉCNICA

Linear retrógrada **subcutânea**

VOLUME

0,05 ml / linha (volume máx.: 0,3 - 0,4 ml)

7. TERÇO INFERIOR DA FACE



REGIÃO

Terço inferior da face

ÁREA

Mento

DISPOSITIVO

Agulha 27 G x 13 mm / Cânula 25 G x 38 mm

TÉCNICA

Bolus ou microbolus **supraperiosteal**

VOLUME

0,3 - 0,5 ml / lado (volume máx.: 1 ml)

8. TERÇO INFERIOR DA FACE



REGIÃO

Terço inferior da face

ÁREA

Ângulo e linha de mandíbula

DISPOSITIVO

Agulha 27 G x 13 mm / Cânula 25 G x 50 mm

TÉCNICA E VOLUME

Ângulo de mandíbula: agulha 27 G, bolus 0,2 ml; **supraperiosteal**

Linha de mandíbula: cânula 25 G, linear retrógrada e em leque; 0,1 - 0,2 ml / linha; **subcutânea**

*Região lateromentoneana: área de risco (obrigatório cânula 25 G, linear retrógrada, **subcutânea**)

 ELLANSÉ®



 SINCLAIR